



Zahlen, Fakten, Sieger:innen Spielrunde 2023

Stand: 30. Januar 2024, Handelsschluss

Presstext

Datenblatt

- ✓ Key Figures zum gesamten Planspiel
- ✓ Bestplatzierte der verschiedenen Wettbewerbe auf Bundesebene und im europäischen Vergleich

Beteiligungen

- ✓ Ländervergleich
- ✓ Verbandsvergleich
- ✓ Bundeslandvergleich

Anlagestrategien der Bestplatziertesten

- ✓ Schüler:innenwettbewerb
- ✓ Studierendenwettbewerb

Weitere Daten zum Spiel

- ✓ Gewinn-Verlust
- ✓ Orders (gesamt)
- ✓ Indizes (gesamt)
- ✓ Wertpapier-Hitliste



Pressemitteilung

05/2024

Planspiel Börse:

Das sind die Gewinnerinnen und Gewinner der 41. Spielrunde.

Berlin, 1. Februar 2024

Mehr als 100.000 Schülerinnen und Schüler, Studierende, Auszubildende und junge Erwachsene haben am 30. Januar das Planspiel Börse der Sparkassen erfolgreich abgeschlossen. Während der diesjährigen Spielrunde hatten die Teilnehmenden die Möglichkeit, sich über einen Zeitraum von 17 Wochen hinweg in traditionellen und nachhaltigen Anlagestrategien zu üben und dabei grundlegendes Wissen über die Börse zu erlangen. Die erfolgreichsten Teams dürfen sich auf eine große Siegeregal in Berlin und Lyon freuen.

Dank sinkender Energiepreise und der Hoffnung auf sinkende Zinsen war die Spielzeit geprägt von einem Rekordhoch des DAX zum Jahresende. Der positive Trend setzte sich zum Jahresbeginn fort. Das bescherte den Teilnehmenden im Planspiel Börse hohe Gewinne. Die Teams setzten vor allem auf RHEINMETALL, AMAZON, NVIDIA und TESLA erzielten mit rund 1,3 Millionen virtuellen Aufträgen einen Gesamtumsatz von über 4,3 Milliarden Euro.

Die Gewinnerteams

Die besten Teams mit dem höchsten Depotgesamtwert oder den größten Wertzuwächsen im Nachhaltigkeitsertrag wurden am Ende der Spielrunde prämiert:

- **Schüler:innen-Wettbewerb:** Das Team „Running Gag Aktionäre“ der Sparkasse Krefeld erreichte mit einem Depotgesamtwert von 70.621,91 Euro den ersten Platz. In der Nachhaltigkeitsbewertung

überzeugte das Team „Tester007“ der Sparkasse Essen mit einem Ertrag von 16.525,79 Euro.

- **Studierenden-Wettbewerb:** Die Teilnehmende „Lu.“, betreut von der Kreissparkasse München Starnberg Ebersberg, siegte mit einem Wert von 67.106,72 Euro in der Depotgesamtwertung. Bei der Nachhaltigkeitsbewertung gewann die Teilnehmende „Kim“ mit einem Ertrag von 11.674,02 Euro der Sparkasse Pforzheim Calw.
- **Azubi-Wettbewerb:** Das Team „Spyder“ von der Sparkasse Aachen setzte sich mit dem höchsten Depotgesamtwert in Höhe von 69.907,81 Euro durch. Im Nachhaltigkeitsertrag siegten „allede“ der Sparkasse Mittelfranken-Süd mit einem Wert von 10.443,34 Euro.

Alle Ranglisten und Sieger sind auf der [Planspiel Börse Website](#) zu finden.

Die Preise

Alle Sieger und Siegerinnen auf Bundesebene beider Kategorien – Depotgesamtwert und Nachhaltigkeitswertung – werden am 3. Mai 2024 zur nationalen Siegeregala mit dreitägigem Rahmenprogramm nach Berlin eingeladen. Die erstplatzierten Bundessiegerinnen und -sieger beider Kategorien sichern sich zusätzlich ein Ticket zur großen europäischen Siegeregala im Frühjahr in Frankreich. Die betreuenden Schulen der führenden fünf Schülerinnen- und Schülerteams in der Depotgesamtwertung und in der Nachhaltigkeitsbewertung (Deutschland) erhalten jeweils einen Preis in Form einer finanziellen Unterstützung für ein Schulvorhaben vom Deutschen Sparkassen- und Giroverband (DSGV). Die sechs Gewinner und Gewinnerinnen aus dem Studierendenwettbewerb werden zusätzlich vom DSGV mit einem finanziellen Beitrag zum Studium unterstützt.

Der Wettbewerb

Das Planspiel Börse ist ein Lernprojekt der Sparkassen in Deutschland und Europa zur Förderung der finanziellen Bildung. Seit 1983 findet das Planspiel Börse jährlich statt. Es wird vom Deutschen Sparkassen- und Giroverband (DSGV), den Regionalverbänden der Sparkassen, der DekaBank sowie der Europäischen Sparkassenvereinigung (ESBG) unterstützt und

gefördert. Dabei werden Grundkenntnisse über die Funktionsweisen der Börse nach dem Prinzip „Learning by doing“ vermittelt. Die Teilnehmenden setzen sich mit den Kapitalmärkten und dem aktuellen Wirtschaftsgeschehen auseinander und profitieren so auch für die eigene Finanzplanung. Es gewinnen die Teams, die durch den Kauf und Verkauf von konventionellen oder nachhaltigen Wertpapieren den größten Wertzuwachs in ihrem virtuellen Depot erzielen.

Das Planspiel Börse geht weiter

Wer auch einmal am Planspiel Börse teilnehmen möchte, kann sich den 1. Oktober 2024 vormerken, denn dann startet das Planspiel Börse in die nächste Runde.

Weitere Informationen gibt es auf www.planspiel-boerse.de und Social Media (Instagram, Facebook und YouTube).

Der Deutsche Sparkassen- und Giroverband (DSGV) ist der Dachverband der Sparkassen-Finanzgruppe. Dazu gehören 353 Sparkassen, sechs Landesbanken-Konzerne, die DekaBank, fünf Landesbausparkassen, neun Erstversicherergruppen der Sparkassen und zahlreiche weitere Finanzdienstleistungsunternehmen.

Für weitere Informationen:

Deutscher Sparkassen- und Giroverband, Charlottenstraße 47, 10117 Berlin
Tel. +49 30 20225 5115; Fax. +49 30 20225 5119, presse@dsgv.de
www.dsgv.de

Stefan Marotzke
(Politik, wirtschafts- und verbundpolitische Fragestellungen)
Tel. +49 30 20225 5110, stefan.marotzke@dsgv.de

Wiebke Schwarze
(Europäische Finanzfragen, Internationales)
Tel. +49 30 20225 5112, wiebke.schwarze@dsgv.de

Thomas Rienecker
(Markt- und betriebswirtschaftliche Fragestellungen)

Seite 4
Pressemitteilung **05/2024**

Tel. +49 30 20225 5118, thomas.rienecker@dsgv.de

Grunddaten:

Anzahl der Teilnehmenden (spielberechtigt) gesamt	103.506	
▪ Deutschland	97.834	
▪ Frankreich	817	
▪ Italien	3.742	
▪ Lateinamerika	208	
▪ Luxemburg	702	
▪ Österreich	64	
▪ Sonstige	139	
Anzahl der Wettbewerbsdepots gesamt	44.976	
Umsatz gesamt Wettbewerbsdepots	4.326.238.898 €	
Anzahl der Aufträge gesamt Wettbewerbsdepots Alle ausgeführten Orders (Käufe und Verkäufe)	1.293.242	

Ranglisten:

Schüler:innenwettbewerb: die Bestplatzierten in der Depotgesamtwertung

	Platz	Spielgruppe	Sparkasse	Depotwert
Deutschland	1	Running Gag Aktionäre	Sparkasse Krefeld	70.621,91 €
	2	Börsenböller	Kreissparkasse Steinfurt	69.975,35 €
	3	OPFERKINDER	Sparkasse Bad Tölz-Wolfratshausen	69.874,68 €
Frankreich	1	Econovateurs	Finances et Pédagogie	59.454,88 €
Italien	1	Stratton CN	Fondazione Cassa di Risparmio di Cuneo	61.553,89 €
Österreich	1	TestteamOOE	Sparkasse Oberösterreich Bank AG	59.025,95 €

Schüler:innenwettbewerb: die Bestplatzierten in der Nachhaltigkeitsbewertung

	Platz	Spielgruppe	Sparkasse	Nachhaltigkeits-ertrag
Deutschland	1	Tester007	Sparkasse Essen	16.529,79 €
	2	Die Gewinn Giganten	Sparkasse Bad Tölz-Wolfratshausen	14.271,82 €
	3	Jale	Sparkasse Essen	14.062,04 €
Frankreich	1	62slay	Finances et Pédagogie	7.062,24 €
Italien	1	ecorbino	Fondazione Cassa di Risparmio Salernitana	4.959,25 €
Österreich		testteamOOE	Sparkasse Oberösterreich Bank AG	2.409,74 €
	1	sparkassen highperformer	Sparkasse Oberösterreich Bank AG	2.054,33 €

Studierendenwettbewerb: die Bestplatzierten in der Depotgesamtwertung

	Platz	Teilnehmername	Sparkasse	Depotwert
Deutschland	1	Lu.	Kreissparkasse München Starnberg Ebersberg	67.106,72 €
	2	ProletenPeter	Kreissparkasse Köln	66.461,62 €
	3	MKLepium	Sparkasse Kierspe-Meinerzhagen	66.234,32 €

Studierendenwettbewerb: die Bestplatzierten in der Nachhaltigkeitsbewertung

	Platz	Teilnehmername	Sparkasse	Nachhaltigkeits-ertrag
Deutschland	1	Kim	Sparkasse Pforzheim Calw	11.674,02 €
	2	tarathiel	Kreissparkasse Wiedenbrück	11.575,57 €
	3	SnitchRatings	Sparkasse Gießen	11.428,96 €

Lehrkräftewettbewerb: die Top-Teilnehmer in der Depotgesamtwertung

	Platz	Teilnehmername	Sparkasse	Depotwert
Deutschland	1	Schelelee	Sparkasse Landshut	66.983,01 €
	2	KSBK	Sparkasse Dortmund	66.302,74 €
	3	WarenBüfett	Sparkasse Kaiserslautern	65.864,89 €

Lehrkräftewettbewerb: die Bestplatzierten in der Nachhaltigkeitsbewertung

	Platz	Teilnehmername	Sparkasse	Nachhaltigkeits-ertrag
Deutschland	1	VGT	Kreissparkasse Tübingen	10.877,12 €
	2	Jessica	Sparkasse Uckermark	10.739,32 €
	3	Dagobertine	Sparkasse Schwäbisch Hall-Crailsheim	10.694,36 €

Journalist:innenwettbewerb: die Bestplatzierten in der Depotgesamtwertung

	Platz	Teilnehmername	Sparkasse	Depotwert
Deutschland	1	nwrphil	Sparkassenverband Westfalen-Lippe	61.279,13 €

Journalist:innenwettbewerb: die Bestplatzierten in der Nachhaltigkeitsbewertung

	Platz	Teilnehmername	Sparkasse	Nachhaltigkeits-ertrag
Deutschland		nwrphil	Sparkassenverband Westfalen-Lippe	6.837,74 €
	1	Primetime	Sparkassenverband Westfalen-Lippe	6.180,80 €

Sparkassen-Azubi-Wettbewerb: die Bestplatzierten in der Depotgesamtwertung

	Platz	Spielgruppe	Sparkasse	Depotwert
Deutschland	1	Spyder	Sparkasse Aachen	69.907,81 €
	2	War mal wieder einfach	Sparkasse Schwaben-Bodensee	67.570,74 €
	3	FinnLouis	Sparkasse Beckum-Wadersloh	67.082,75 €

Sparkassen-Azubi-Wettbewerb: die Bestplatzierten in der Nachhaltigkeitsbewertung

	Platz	Spielgruppe	Sparkasse	Nachhaltigkeits-ertrag
Deutschland	1	allege	Sparkasse Mittelfranken-Süd	10.443,34 €
	2	1822 Börsenbande	Frankfurter Sparkasse	8.050,53 €
	3	RoadToBTC	Sparkasse Osnabrück	7.208,73 €

Sparkassen-Mitarbeiter:innen-Wettbewerb: die Bestplatzierten in der Depotgesamtwertung

	Platz	Spielgruppe	Sparkasse	Depotwert
Deutschland	1	Tomiro27	Sparkasse Offenburg/Ortenau	68.705,14 €
	2	Börsenwunder	Stadtsparkasse Grebenstein	68.233,51 €
	3	TCSS	Die Sparkasse Bremen AG	67.484,83 €

Sparkassen-Mitarbeiter:innen-Wettbewerb: die Bestplatzierten in der Nachhaltigkeitsbewertung

	Platz	Spielgruppe	Sparkasse	Nachhaltigkeits-ertrag
Deutschland	1	016-3	Sparkasse KölnBonn	10.084,45 €
	2	none	Kreissparkasse Köln	9.707,30 €
	3	The green swan	Sparkasse Hegau-Bodensee	9.475,94 €

Statistische Spieldaten:

Umsatzstärkste und umsatzschwächste Werte *)

TOPs			
RHEINMETALL	DE0007030009	205.745.049,00 €	
AMAZON	US0231351067	180.519.348,44 €	
NVIDIA	US67066G1040	167.160.795,70 €	
TESLA INC. DL -,001	US88160R1014	144.503.159,15 €	
APPLE	US0378331005	124.472.037,68 €	
ADIDAS AG NA O.N.	DE000A1EWWW0	105.471.521,92 €	
MICROSOFT	US5949181045	95.363.889,75 €	
AMD	US0079031078	78.813.392,61 €	
ZALANDO SE	DE000ZAL1111	74.604.934,13 €	
BAYER	DE000BAY0017	69.391.580,95 €	

FLOPs			
CRH PLC	EO-,32	IE0001827041	13.164,16 €
INDUSTRIV. A FR.		SE0000190126	58.650,53 €
SEB SA INH.	EO 1	FR0000121709	62.422,60 €
ELIS S.A.	EO 1,-	FR0012435121	62.538,30 €
SPIE S.A.	EO 0,47	FR0012757854	66.930,00 €
LIFCO AB B		SE0015949201	67.473,54 €
REXEL S.A.	INH. EO 5	FR0010451203	68.610,88 €
SKANSKA AB B FRIA	SK 3	SE0000113250	71.727,19 €
L E LUNDBERGF.B FRIA	SK10	SE0000108847	84.035,33 €
SKAND.ENSK. BKN A FR.	SK10	SE0000148884	91.238,23 €

*) nur Wettbewerbsdepots berücksichtigt!

Grau hinterlegte Teams: Aufgrund des Nachrückverfahrens nicht berücksichtigt!

Beteiligung – Land

Spielende
2023

**PLANSPIEL
BÖRSE**



Wettbewerbsdepots (spielberechtigt) 44.976
Teilnehmende (spielberechtigt) 103.506 (100%)

Land	Beteiligte Institute Anzahl	Schüler:innen Teilnehmende		Studierende Teilnehmende		Lehrkräfte und Dozierende Teilnehmende		Journalist:innen Teilnehmende	
		Anzahl	%	Anzahl	%	Anzahl	%	Anzahl	%
Deutschland	269	85.347	95,3	2.126	70,0	2.807	93,9	21	100,0
Frankreich	3	390	0,4	360	11,9	15	0,5	0	0,0
Italien	17	3.481	3,9	120	4,0	136	4,5	0	0,0
Lateinamerika	1	190	0,2	0	0,0	18	0,6	0	0,0
Luxemburg	1	0	0,0	430	14,2	12	0,4	0	0,0
Österreich	5	30	0,0	0	0,0	2	0,1	0	0,0
Sonstige	2	139	0,2	0	0,0	0	0,0	0	0,0
Gesamt	298	89.577	100,0	3.036	100,0	2.990	100,0	21	100,0

Land	SPK-Azubis Teilnehmende		SK.Mitarbeiter:innen Teilnehmende		Sonstige Teilnehmende		Gesamt Teilnehmende	
	Anzahl	%	Anzahl	%	Anzahl	%	Anzahl	%
Deutschland	3.441	99,3	2.869	95,3	1.223	87,0	97.834	94,5
Frankreich	0	0,0	52	1,7	0	0,0	817	0,8
Italien	0	0,0	0	0,0	5	0,4	3.742	3,6
Lateinamerika	0	0,0	0	0,0	0	0,0	208	0,2
Luxemburg	0	0,0	83	2,8	177	12,6	702	0,7
Österreich	24	0,7	8	0,3	0	0,0	64	0,1
Sonstige	0	0,0	0	0,0	0	0,0	139	0,1
Gesamt	3.465	100,0	3.012	100,0	1.405	100,0	103.506	100,0

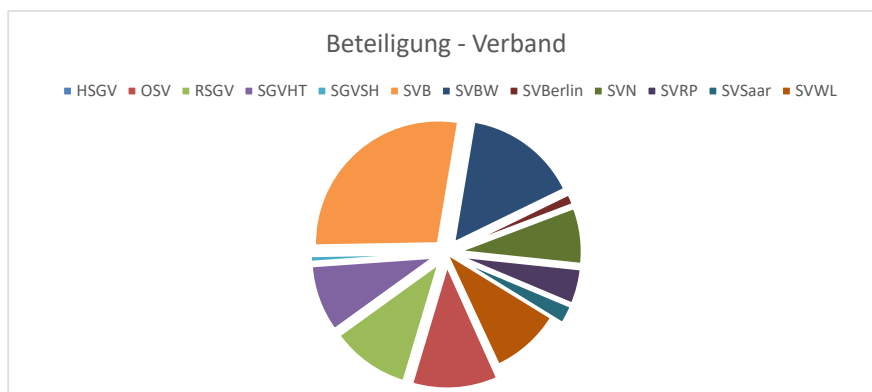
Die Anzahl der Teilnehmenden wird sich aufgrund nachfolgender Datenbereinigungen noch bis Veranstaltungsende ändern.

Wettbewerbsdepots (spielberechtigt)	44.976	
Teilnehmende (spielberechtigt)	103.506	
- darunter NICHT gewertet *)	6.006	
- darunter gewertet	97.500	(100%)

Regionalverband	Beteiligte	Schüler:innen		Studierende		Lehrkräfte und Dozierende		Journalist:innen	
	Institute Anzahl	Teilnehmende Anzahl	%	Teilnehmende Anzahl	%	Teilnehmende Anzahl	%	Teilnehmende Anzahl	%
HSGV	1	110	0,1	36	1,7	5	0,2	0	0,0
OSV	31	10.135	11,9	9	0,4	302	10,8	0	0,0
RSGV	24	7.903	9,3	554	26,5	338	12,1	0	0,0
SGVHT	32	7.400	8,7	296	14,2	183	6,5	0	0,0
SGVSH	4	656	0,8	4	0,2	19	0,7	0	0,0
SVB	45	24.977	29,3	362	17,3	715	25,5	0	0,0
SVBW	44	12.857	15,1	297	14,2	440	15,7	0	0,0
SVBerlin	1	1.331	1,6	0	0,0	61	2,2	0	0,0
SVN	24	6.489	7,6	215	10,3	227	8,1	0	0,0
SVRP	18	3.999	4,7	56	2,7	177	6,3	0	0,0
SVSaar	6	2.105	2,5	33	1,6	75	2,7	0	0,0
SVWL	37	7.385	8,7	264	12,6	265	9,5	21	100,0
Gesamt	266	85.237	100,0	2.090	100,0	2.802	100,0	21	100,0

Regionalverband	SPK-Azubis		SK.Mitarbeiter:innen		Sonstige		Gesamt	
	Teilnehmende Anzahl	%	Teilnehmende Anzahl	%	Teilnehmende Anzahl	%	Teilnehmende Anzahl	%
HSGV	16	0,5	63	2,3	0	0,0	230	0,2
OSV	285	8,3	324	11,7	19	1,7	11.074	11,4
RSGV	585	17,1	577	20,8	228	19,9	10.185	10,4
SGVHT	450	13,1	215	7,7	91	7,9	8.635	8,9
SGVSH	40	1,2	69	2,5	33	2,9	821	0,8
SVB	585	17,1	181	6,5	464	40,4	27.284	28,0
SVBW	536	15,6	505	18,2	171	14,9	14.806	15,2
SVBerlin	18	0,5	0	0,0	0	0,0	1.410	1,4
SVN	234	6,8	67	2,4	38	3,3	7.270	7,5
SVRP	239	7,0	87	3,1	3	0,3	4.561	4,7
SVSaar	128	3,7	49	1,8	0	0,0	2.390	2,5
SVWL	325	9,5	703	25,3	101	8,8	9.064	9,3
Gesamt	3.425	100,0	2.777	100,0	1.148	100,0	97.500	100,0

*) einem anderen Land oder keinem Verband zugeordnet.



Die Anzahl der Teilnehmenden wird sich aufgrund nachfolgender Datenbereinigungen noch bis Veranstaltungsende ändern.



Wettbewerbsdeposits (spielberechtigt)	44.976
Teilnehmende (spielberechtigt)	103.506
- darunter NICHT gewertet *)	3.616
- darunter gewertet	99.890 (100%)














Regionalverband	Beteiligte Institute Anzahl	Schüler:innen Teilnehmende		Studierende Teilnehmende		Lehrkräfte und Dozierende Teilnehmende		Journalist:innen Teilnehmende	
		Anzahl	%	Anzahl	%	Anzahl	%	Anzahl	%
Baden-Württemberg	44	12.857	14,7	297	14,0	440	15,3	0	0,0
Bayern	45	24.977	28,6	362	17,1	715	24,9	0	0,0
Berlin	1	1.331	1,5	0	0,0	61	2,1	0	0,0
Brandenburg	9	2.851	3,3	0	0,0	74	2,6	0	0,0
Hessen	22	4.359	5,0	295	13,9	119	4,1	0	0,0
Mecklenburg-Vorpommern	4	1.605	1,8	0	0,0	47	1,6	0	0,0
Niedersachsen	24	6.489	7,4	215	10,1	227	7,9	0	0,0
Nordrhein-Westfalen	61	15.288	17,5	818	38,5	603	21,0	21	100,0
Rheinland-Pfalz	18	3.999	4,6	56	2,6	177	6,2	0	0,0
Saarland	6	2.105	2,4	33	1,6	75	2,6	0	0,0
Sachsen	8	2.786	3,2	9	0,4	101	3,5	0	0,0
Sachsen-Anhalt	10	2.893	3,3	0	0,0	80	2,8	0	0,0
Saarland	6	2.105	2,4	33	1,6	75	2,6	0	0,0
Schleswig-Holstein	4	656	0,8	4	0,2	19	0,7	0	0,0
Thüringen	10	3.041	3,5	1	0,0	64	2,2	0	0,0
Gesamt	272	87.342	100,0	2.123	100,0	2.877	100,0	21	100,0

Regionalverband	SPK-Azubis Teilnehmende		SK.Mitarbeiter:innen Teilnehmende		Sonstige Teilnehmende		Gesamt Teilnehmende	
	Anzahl	%	Anzahl	%	Anzahl	%	Anzahl	%
Baden-Württemberg	536	15,1	505	17,9	171	14,9	14.806	14,8
Bayern	585	16,5	181	6,4	464	40,4	27.284	27,3
Berlin	18	0,5	0	0,0	0	0,0	1.410	1,4
Brandenburg	100	2,8	114	4,0	0	0,0	3.139	3,1
Hessen	395	11,1	159	5,6	89	7,8	5.416	5,4
Mecklenburg-Vorpommern	21	0,6	102	3,6	0	0,0	1.775	1,8
Niedersachsen	234	6,6	67	2,4	38	3,3	7.270	7,3
Nordrhein-Westfalen	910	25,6	1.280	45,3	329	28,7	19.249	19,3
Rheinland-Pfalz	239	6,7	87	3,1	3	0,3	4.561	4,6
Saarland	128	3,6	49	1,7	0	0,0	2.390	2,4
Sachsen	84	2,4	96	3,4	17	1,5	3.093	3,1
Sachsen-Anhalt	80	2,3	12	0,4	2	0,2	3.067	3,1
Saarland	128	3,6	49	1,7	0	0,0	2.390	2,4
Schleswig-Holstein	40	1,1	69	2,4	33	2,9	821	0,8
Thüringen	55	1,5	56	2,0	2	0,2	3.219	3,2
Gesamt	3.553	100,0	2.826	100,0	1.148	100,0	99.890	100,0



























*) einem anderen Land zugeordnet.















Schüler:innenwettbewerb Deutschland - Depotgesamtwertung

Platz	Team-Name	Transaktionen (gesamt)	Anlagewerte (alle gehandelten Wertpapiere)
1.	Running Gag Aktionäre	31	ADTRAN HOLDINGS INC., ADYEN N.V. EO-,01, ALIGN TECHNOLOGY DL-,0001, AMAZON, AMGEN, AURUBIS  , BAS, BAYER, DR.ING.H.C.F.PORSCHER VZO, DT. TELEKOM, SIEMENS ENERGY AG NA O.N., UNION PAC. DL 2,50  ,VOLKSWAGEN VZ, VOLVO CAR AB B, 3M
2.	Börsenböller	71	3M,ADYEN N.V. EO-,01, ALPHABET INC.CL.A DL-,001, AMAZON, ASML HOLDING EO -,09, AUTODESK  , BMW ST, CANADIAN NATL RAILWAY CO.  , CATERPILLAR, CHEVRON, CHARTER COM. CL. A, COCA COLA, HERMES INTERNATIONAL O.N., INTEL  , LVMH, MC DONALDS, MERCK, MERCK CO. DL-,01, META PLATF. A DL-,000006, MICROCHIP, MORPHOSYS, NORDEX  , NVIDIA, RHEINMETALL, SARTORIUS AG VZO O.N., SIEMENS ENERGY AG NA O.N., TESLA INC. DL-,001, ZALANDO SE,
3.	OPFERKINDER	40	ADYEN N.V. EO-,01, AMAZON, Deka MSCI World Climate Change ESG UCITS ETF  , DT. TELEKOM, INTEL  , LUFTHANSA, MC DONALDS, MORPHOSYS, PALO ALTO NETWKS DL-,0001, RHEINMETALL, SAP, SUNPOWER CORP. DL -,01  , WAL MART, ZALANDO SE
4.	EBBK Road2getRich	53	ADYEN N.V. EO-,01, AMD  , ATOS SE NOM. EO 1, CECONOMY ST, COVESTRO AG O.N., ECKERT+ZIEGLER AG O.N., HERMES INTERNATIONAL O.N., HYPOPORT SE NA O.N., NEXI S.P.A., REDCARE PHARMACY INH., REPLY S.P.A. EO 0,13, SAP, SIEMENS ENERGY AB NA O.N., SILTRONIC AG NA O.N., ZALANDO SE
5.	HUK-Vorstand	19	AMAZON, AMD  , CSX  , HANNO. RÜCK  , INFINEON, LVMH, NVIDIA, SAP, SIEMENS, SIEMENS ENERGY AB NA O.N., TESLA INC. DL-,001, VISA INC. CL. A DL -,0001























Schüler:innenwettbewerb Deutschland - Nachhaltigkeitsbewertung

Platz	Team-Name	Transaktionen (gesamt)	Anlagewerte (nur nachhaltig eingestufte Wertpapiere)
1.	Tester007	9	AMD  , AUTODESK  , BIOMERIEUX (P.S.) O.N.  , DASSAULT SYS SE INH.EO0,1  ,DRAEGERWERK VZO O.N.  , INTEL  , UNION PAC. DL 2,50  , XEROX HLDGS CORP. DL 1 
2.	Die Gewinn Giganten	10	INTEL  , ROCKWOOL NAM.B DK 10  , SMITH + NEP. DL -,20  , SOLARIA ENERGIA Y M.EO-01  , XEROX HLDGS CORP. DL 1 
3.	Jale	5	AMD  , CSX  , FABEGE AB SK 15,41  , INTEL  , STMICROELECTRONICS 
4.	TeamLindner	10	AMD  , NORDEX  , XEROX HLDGS CORP. DL 1 
5.	RSIBK Börsentiger	10	AMD  , BILLERUD SK 12,50  , COLOPLAST NAM. B DK 1  , HANNO. RÜCK  , INTEL 

Studierendenwettbewerb Deutschland - Depotgesamtwertung

Platz	Team-Name	Trans-aktionen (gesamt)	Anlagewerte (alle gehandelten Wertpapiere)
1.	Lu.	70	ADYEN N.V. EO-,01, ATOSS SOFTWARE AG, BASF, BEFESA S.A. ORD. O.N.  , CALIF. WATER SERV. GRP  , CARL-ZEISS MEDITEC, COCA COLA, COLOPLAST NAM. B DK 1  , COMPUGROUP MED. NA O.N., DT. BANK, DT. TELEKOM, FREENET AG NA O.N., HANNO. RÜCK  , INFINEON, INTEL  , JUNGHEINRICH, LENZING AG  , MERCK, MTU AERO, MÜNCH. RÜCK, ORSTED A/S DK 10  , QIAGEN NV EO -,01, SAP, SIEMENS, SIEMENS ENERGY AG NA O.N., UNITEDHEALTH, WALGREENS BOOTS AL.DL-,01, WAL MART, WALT DISNEY, XEROX HLDGS CORP. DL 1  , ZALANDO SE
2.	ProletenPeter	5	AMD  , CADENCE DESIGN SYS DL-,01, MICRON TECHN. INC. DL-,10, NVIDIA, SYNOPSYS INC. DL-,01
3.	MKLepium	9	DIDAS AG NA O.N., AMAZON, ATLISSIAN CORP. CL.A, CROWDSTRIKE HLD. DL-,0005, INTEL  , MICROSOFT, NVIDIA, SALESFORCE, TELE2 AB B SK -,625
4.	Kiwu	5	ADOBE, ALPHABET INC.CL.A DL-,001, AMD  , INTEL  , NVIDIA
5.	Fschulz	9	ALPHABET INC.CL C DL-,001, APPLE, ASML HOLDING EO -,09, BROADCOM INC. DL-,001, MICROSOFT, MONSTER BEVER.NEW DL-,005, NVIDIA, UNITEDHEALTH, VISA INC. CL. A DL -,0001

Studierendenwettbewerb Deutschland - Nachhaltigkeitsbewertung

Platz	Team-Name	Trans-aktionen (gesamt)	Anlagewerte (nur nachhaltig eingestufte Wertpapiere)
1.	Kim	5	AMD  , CANADIAN NATL RAILWAY CO.  , COLOPLAST NAM. B DK 1  , Deka MSCI USA Climate Change ESG UCITS ETF  , INTEL 
2.	tarathiel	6	AUTODESK  , BENESSE HOLDINGS INC.  , DASSAULT SYS SE INH.EO0,1  , INTEL  , SIGNIFY N.V. EO -,01  , STEELCASE INC. A 
3.	SnitchRatings	8	AMD  , Henkel VZ  , INTEL  , MILLERKNOLL INC. DL-,20  , STEELCASE INC. A  , STMICROELECTRONICS 
4.	The.wolf.of.wall.street	5	AMD  , INTEL  , SIEMENS HEALTH.AG NA O.N.  , STMICROELECTRONICS  , XEROX HLDGS CORP. DL 1 
5.	vegaS	9	AMD  , AUTODESK  , CSX  , DASSAULT SYS SE INH.EO0,1  , HANNO. RÜCK  , INTEL  , ORSTED A/S DK 10  , STMICROELECTRONICS  , UNION PAC. DL 2,50 

Wettbewerbsdepots (Depot 1)

Land	Schüler:innen			Studierende			Lehrkräfte		
	gesamt	Gewinn	Verlust	gesamt	Gewinn	Verlust	gesamt	Gewinn	Verlust
Deutschland	30.672	24.742	5.930	1.425	1232	193	1.865	1651	214
Frankreich	109	77	32	313	245	68	6	6	0
Italien	1.058	701	357	63	35	28	52	45	7
Lateinamerika	49	34	15	0	0	0	6	3	3
Luxemburg	0	0	0	325	264	61	4	4	0
Österreich	12	9	3	0	0	0	0	0	0
Sonstige	10	10	0	0	0	0	0	0	0
Gesamt	31.910	25.573	6.337	2.126	1776	350	1.933	1.709	226

Land	Journalist:innen			SPK-Azubis			SPK-Mitarbeiter:innen		
	gesamt	Gewinn	Verlust	gesamt	Gewinn	Verlust	gesamt	Gewinn	Verlust
Deutschland	21	19	2	1.396	1271	148	1.399	1249	150
Frankreich	0	0	0	0	0	0	22	19	3
Italien	0	0	0	0	0	0	0	0	0
Lateinamerika	0	0	0	0	0	0	0	0	0
Luxemburg	0	0	0	0	0	0	51	47	4
Österreich	0	0	0	7	7	0	6	6	0
Sonstige	0	0	0	0	0	0	0	0	0
Gesamt	21	19	2	1.403	1278	148	1.478	1321	157

Land	Sonstige			Insgesamt		
	gesamt	Gewinn	Verlust	gesamt	Gewinn	Verlust
Deutschland	653	561	92	37.431	30.725	6.729
Frankreich	0	0	0	450	347	103
Italien	1	1	0	1.174	782	392
Lateinamerika	0	0	0	55	37	18
Luxemburg	108	101	7	488	416	72
Österreich	0	0	0	25	22	3
Sonstige	0	0	0	10	10	0
Gesamt	762	663	99	39.633	32.339	7.317

Auftragsstatistik (count of orders)

Status	Wettbewerbsdepot	Trainingsdepot	Summe
Executed	1.293.242	152.135	1.445.377
Expired	36.339	4.883	41.222
Cancelled	20.813	1.456	22.269

Alle ausgeführten Orders (Käufe + Verkäufe) nach Depotart

Depot	Anzahl	Betrag
Wettbewerbsdepot	1.293.242	4.326.238.898 €
Trainingsdepot	152.135	17.303.719 €
Summe	1.445.377 €	4.343.542.616 €

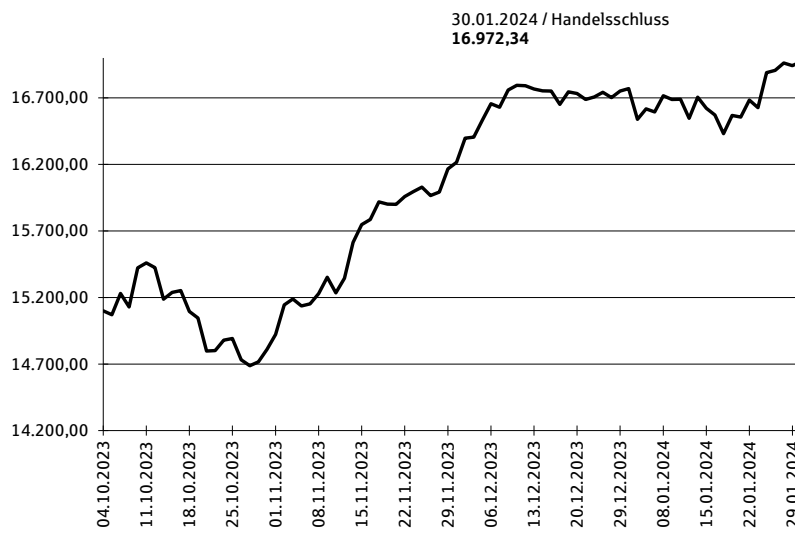
Alle ausgeführten Orders (Käufe + Verkäufe) nach InstrumentTyp

Depot	InstrumentTyp	Anzahl	Betrag
Wettbewerbsdepot	Aktie	1.223.035	4.168.629.552 €
Wettbewerbsdepot	Fonds	63.734	151.743.243 €
Wettbewerbsdepot	Anleihe	6.473	5.866.103 €
Zwischensumme		1.293.242	4.326.238.898
Trainingsdepot	Aktie	127.572	504.485.775 €
Trainingsdepot	Fonds	7.748	22.447.525 €
Trainingsdepot	Anleihe	1.293	2.121.878 €
Trainingsdepot	Zertifikate	2.600	9.016.417 €
Trainingsdepot	Krypto	12.922	67.131.883 €
Zwischensumme		152.135	605.203.477 €
Summe		1.445.377	4.931.442.375 €

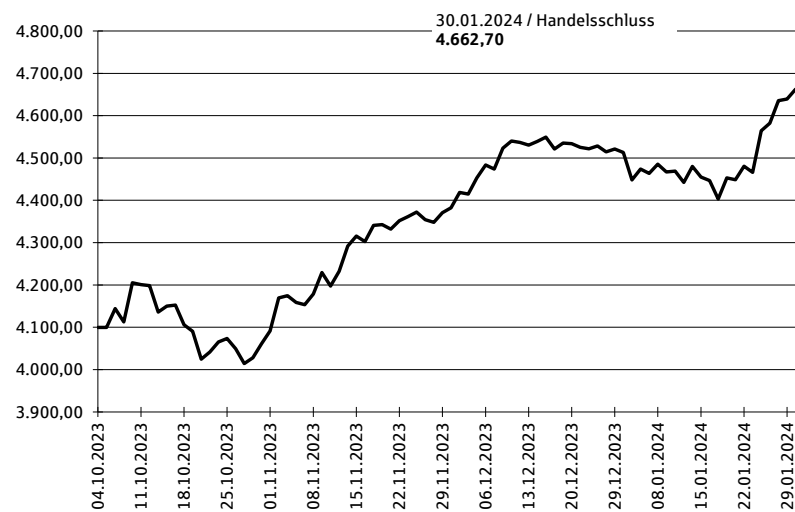
Alle ausgeführten Orders (Käufe + Verkäufe) nach InstrumentTyp

InstrumentTyp	Anzahl	Betrag
Aktie	1.350.607	4.672.934.373
Fonds	71.482	174.190.768
Krypto	nur Trainingsdepot 12.922	67.131.883
Zertifikate	nur Trainingsdepot 2.600	9.016.417
Anleihen	7.766	7.987.981
Summe	1.445.377	4.931.261.421

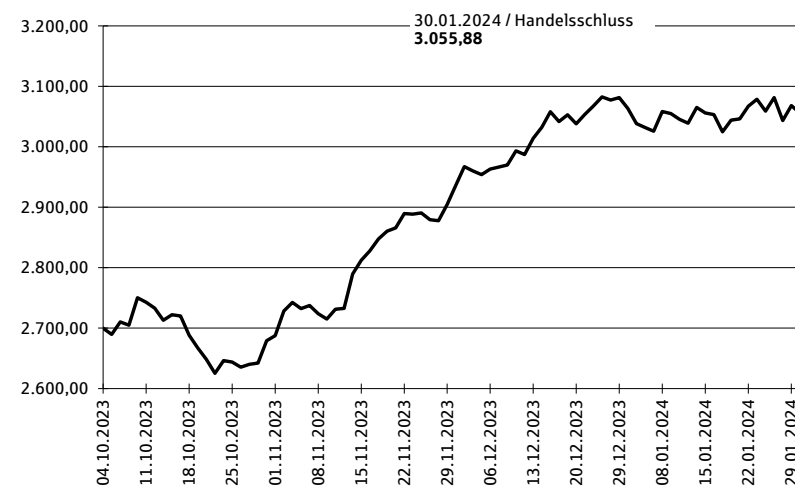
DAX



EuroStoxx50



GCX (Global Challenges Index)



Performance	Kurs 4.10.	Kurs 30.1.	Wertpapier	ISIN
77,4%	155,80 €	276,45 €	CROWDSTRIKE HLD. DL-,0005	US22788C1053
73,5%	23,05 €	40,00 €	MORPHOSYS	DE0006632003
69,1%	1,66 €	2,81 €	SINCH AB	SE0016101844
67,0%	705,70 €	1.178,20 €	ADYEN N.V. EO-,01	NL0012969182
60,3%	120,30 €	192,90 €	HYPOPORT SE NA O.N.	DE0005493365
60,3%	98,90 €	158,54 €	AMD	US0079031078
50,9%	146,76 €	221,40 €	ZSCALER INC. DL-,001	US98980G1022
48,5%	13,32 €	19,78 €	RAIFFEISEN BK INTL INH.	AT0000606306
48,4%	21,40 €	31,75 €	SUESS MICROTEC SE NA O.N.	DE000A1K0235
45,3%	356,70 €	518,40 €	NETFLIX INC. DL-,001	US64110L1061
44,6%	15,99 €	23,12 €	LATOUR INV. B SK-,208325	SE0010100958
44,5%	11,00 €	15,90 €	BENESSE HOLDINGS INC.	JP3835620000
44,0%	60,38 €	86,92 €	NEMETSCHKE SE O.N.	DE0006452907
43,9%	53,80 €	77,40 €	EURAZEO SE	FR0000121121
42,8%	1,65 €	2,35 €	TELEFONICA DTLD HLDG NA	DE000A1J5RX9
42,6%	561,70 €	801,00 €	ASML HOLDING EO -,09	NL0010273215
42,5%	560,00 €	798,00 €	ASML HOLDING NY EO-,09	USN070592100
42,2%	32,36 €	46,00 €	ECKERT+ZIEGLER AG O.N.	DE0005659700
41,9%	782,00 €	1.109,40 €	BROADCOM INC. DL-,001	US11135F1012
41,5%	224,60 €	317,70 €	PALO ALTO NETWKS DL-,0001	US6974351057
41,4%	88,05 €	124,50 €	REPLY S.P.A. EO 0,13	IT0005282865
39,8%	14,62 €	20,44 €	HANN.ARM.SUS.INF.CA.DL-01	US41068X1000
39,7%	233,00 €	325,60 €	RHEINMETALL	DE0007030009
38,9%	83,78 €	116,40 €	DATADOG INC. A DL-,00001	US23804L1035
38,4%	18,70 €	25,88 €	SWEDISH ORPHAN BIOVIT.SK1	SE0000872095
-17,4%	36,75 €	30,35 €	LENZING AG	AT0000644505
-18,4%	11,49 €	9,37 €	DAVIDE CAMPARI-MIL.EO-,01	NL0015435975
-18,8%	16,23 €	13,18 €	K+S AG NA O.N.	DE000KSAG888
-19,5%	26,53 €	21,37 €	DELIVERY HERO SE NA O.N.	DE000A2E4K43
-20,5%	15,36 €	12,20 €	VALEO SE INH. EO 1	FR0013176526
-20,9%	127,25 €	100,65 €	WACKER CHEM.	DE000WCH8881
-20,9%	5,08 €	4,02 €	ABOUT YOU HOLDING SE	DE000A3CNK42
-21,7%	85,38 €	66,81 €	ON SEMICOND. DL-,01	US6821891057
-22,1%	7,65 €	5,96 €	ADTRAN HOLDINGS INC.	US00486H1059
-22,2%	26,85 €	20,90 €	JD.COM SP.ADR A1 DL-00002	US47215P1066
-26,0%	5,96 €	4,41 €	ATOS SE NOM. EO 1	FR0000051732
-28,5%	66,00 €	47,18 €	SMA SOLAR	DE000A0DJ6J9
-28,8%	248,30 €	176,76 €	TESLA INC. DL -,001	US88160R1014
-30,0%	28,28 €	19,81 €	UBISOFT ENTMT IN.EO-,0775	FR0000054470
-32,3%	44,44 €	30,07 €	BAYER	DE000BAY0017
-33,9%	17,65 €	11,68 €	ALSTOM	FR0010220475
-35,2%	3,67 €	2,38 €	VOLVO CAR AB B	SE0016844831
-35,8%	6,08 €	3,90 €	AUTO1 GROUP SE INH O.N.	DE000A2LQ884
-36,7%	59,60 €	37,73 €	PUMA	DE0006969603
-37,5%	101,60 €	63,50 €	NEW WORK SE NA O.N.	DE000NWRK013
-44,6%	5,14 €	2,85 €	SUNPOWER CORP. DL -,01	US8676524064
-44,6%	35,44 €	19,64 €	VERBIO SE INH O.N.	DE000A0JL9W6
-48,9%	24,84 €	12,69 €	WORLDLINE S.A. EO -,68	FR0011981968
-53,5%	27,56 €	12,82 €	HELLOFRESH SE INH O.N.	DE000A161408
-92,4%	2,82 €	0,21 €	VIAPLAY GROUP AB B	SE0012116390